

# CTS-Rx-PT1000 TEMPERATURGIVARE

för rumsmontage, Pt1000 givarelement

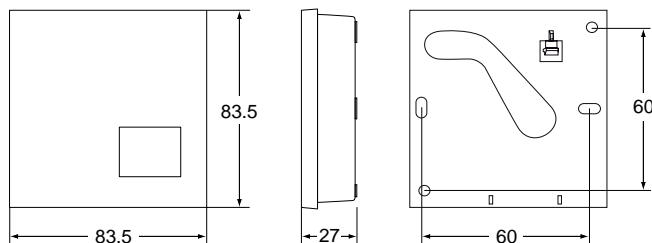


## TEKNISKA DATA

<b>Givarelement:</b>	1000 Ohm vid 0°C DIN EN 60751, klass B
<b>Temperaturområde:</b>	-30 till 70°C
<b>Material kapsling:</b>	ABS
<b>Färg:</b>	Vit, svart och grå
<b>Vikt:</b>	51 g
<b>Skyddsklass:</b>	IP20

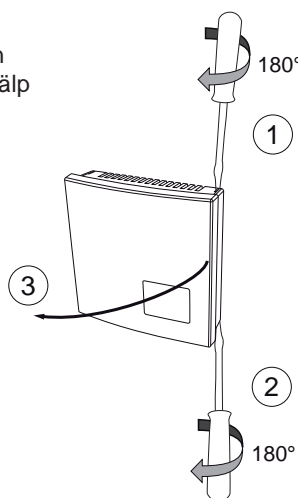
## MÅTTUPPGIFTER

(mm)



## ÖPPNA LOCKET

Locket som har en snap-on/off funktion tas enkelt av med hjälp av en skruvmejsel.



## EGENSKAPER

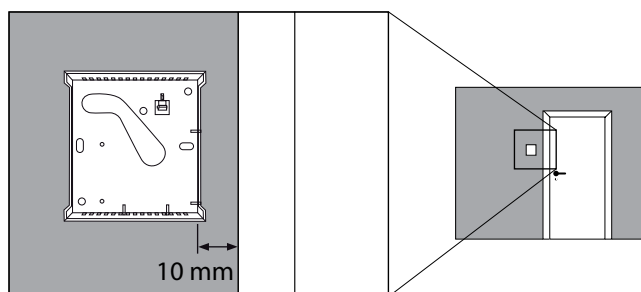
- Pt1000 givarelement
- Enkel montering
- Finns i färgerna; vit, svart och grå
- Snap-on/off funktion på locket

## ANVÄNDNING

CTS-R temperaturgivare används för mätning av temperatur i luft.

## MONTERING

CTS-R temperaturgivare monteras med gallren lodrätt för att säkra genomströmning av luft. Givaren monteras ca. 10 mm från en eventuell dörrkarm eller vägg för att lätt komma åt locket.

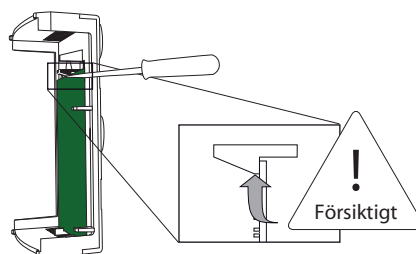


För anslutningskabel från väggdosa eller elrör finns kabelinång på kapslingen baksida.

Vid utanpåliggande anslutningskabel finns distanser på kapslingens baksida som skapar ett mellanrum på ca. 1 mm mellan väggen och kapslingen för anslutningskabellens ledare. Vid ledare som är tjockare än 1 mm kan dessa tas in i kapslingen genom lämplig öppning i luftgallren. Vid behov kan även en "gallerpelare" tas bort om större hål önskas.

## DEMONTERING AV KRETSKORT

Lossa givarens kretskort genom att försiktigt lätta på låshaken.



## BESTÄLLNINGSEXEMPEL

Artikelkod	Benämning
CTS-RW-PT1000	Rumsgivare, vit
CTS-RB-PT1000	Rumsgivare, svart
CTS-RG-PT1000	Rumsgivare, grå