

# CTT-W-24/230V TOUCH TIMER

för väggmontering. Timer-tid: 10 minuter - 10 timmar. Ställbar max-tid.

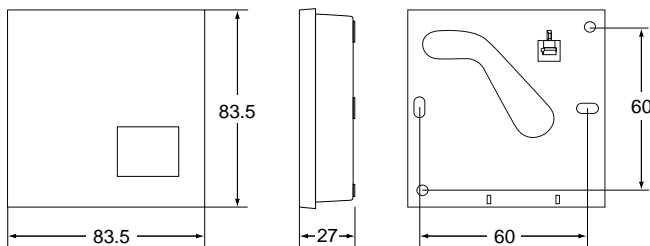


## TEKNISKA DATA

<b>Matningsspänning:</b>	24V AC/DC eller 230V AC
<b>Strömförbrukning:</b>	1 W
<b>Reläutgång:</b>	10 A, 250V växlande potentialfri kontakt
<b>Display:</b>	3 x LED siffror
<b>Inställningsknappar:</b>	2 x touch-knappar
<b>Timer-tid:</b>	10 min. - 10 h
<b>Inställbar max-tid:</b>	30 min. - 10 h, fabriksinställn. 4 h
<b>Omgivningstemperatur:</b>	0-50°C
<b>Material kapsling:</b>	ABS
<b>Vikt:</b>	121 g
<b>Skyddsklass:</b>	IP20

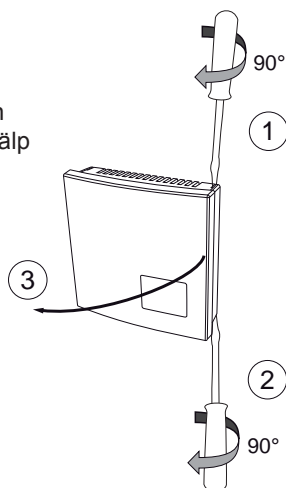
## MÅTTUPPGIFTER

(mm)



## ÖPPNA LOCKET

Locket som har en snap-on/off funktion tas enkelt av med hjälp av en skruvmejsel.



## EGENSKAPER

- Timer-tid från 10 minuter till 10 timmar
- Touchknappar
- Multispänning: 24V AC/DC eller 230V AC
- Växlande potentialfritt relä
- Ställbar max-tid

## FUNKTION

CTT är en timer med två touchknappar och display för visning av inställd tid, aktuell nedräkning av tid samt inställning av max-tid. CTT kan spänningsmatas med 24V AC/DC eller 230V AC och har ett potentialfritt växlande relä som kan lastas upp till 10 A vid 230V AC.

## Inställning av timer-tid

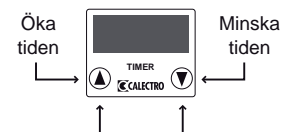
De två touch-knapparna är markerade med en minus pil ▼ och en plus pil ▲. När displayen visar 0:00 är reläet deaktiverat. Det räcker att vidröra ▲ för att reläet ska aktiveras och displayen visa "timer-tid" 30 minuter. För att ställa in längre tid, peka på ▲ igen och displayen räknar upp 30 minuter. Håller man kvar fingret börjar displayen räkna upp tiden snabbare och snabbare upp till 9:59, som är högsta timer-tid.

Pecka på ▼ för att minska tiden med 30 minuter eller håll kvar fingret för att räkna ner snabbare och snabbare till 0:00 då reläet deaktiveras. Från 30 minuter och neråt sänks tiden med 10 minuter per tryck.

Trycker man på ▼ när displayen visar 0:00 aktiveras inställd max-tid.

## Inställning av max-tid

Pecka på både ▲ och ▼, i ca. 8 sekunder, tills displayen börjar blinka. Nu visas inställd max-tid, fabriksinställning 4 timmar. Pecka på ▲ eller ▼, för att ändra max-tiden. Ca. 6 sekunder efter sista knapptryckningen lagras automatiskt den nya max-tiden och displayen går tillbaka till att visa aktuell timer-tid. Max-tiden är ställbar i steg om 30 minuter. Högsta inställbara max-tid är 10 timmar (9:59) och lägsta är 30 minuter.



Ställ max-tid: Båda 8 sek.

## Snabbavstängning

CTT har en funktion för snabbavstängning. När mer än 30 sekunder har passerat efter senaste justering av timertid, peka på ▼ för att stänga av timern.

## ⚠ VIKTIGT VID DRIFTSÄTTNING!

För att tryckkänsligheten på touchknapparna ska bli korrekt måste locket på CTT vara monterat när matningsspänningen aktiveras.

## ANVÄNDNING

CTT används för aktivering av vädring, forcering av ventilation, belysning m.m.

# CTT-W-24/230V TOUCH TIMER

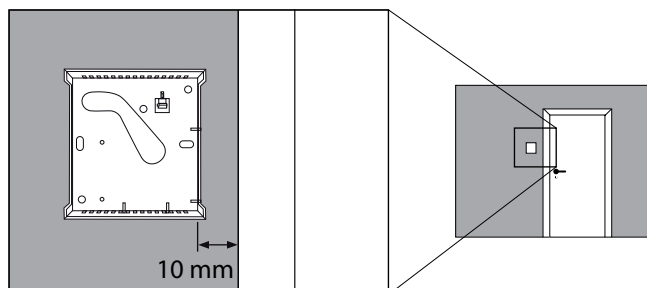
för väggmontering. Timer-tid: 10 minuter - 10 timmar. Ställbar max-tid.



## MONTERING

CTT monteras inomhus på vägg och täcker apparatdosa.

Timern monteras ca. 10 mm från en eventuell dörrkarm eller vägg för att lätt komma åt locket.

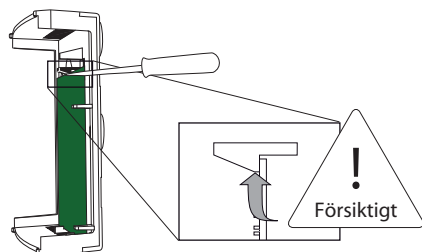


För anslutningskabel från väggdosa eller elrör finns kabelin-gång på kapslingen baksida.

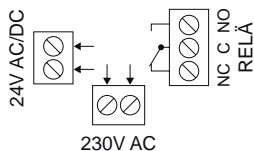
Vid utanpåliggande anslutningskabel finns distanser på kapslingens baksida som skapar ett mellanrum på ca. 1 mm mellan väggen och kapslingen för anslutningskabelns ledare. Vid ledare som är tjockare än 1 mm kan dessa tas in i kapslingen genom lämplig öppning i luftgallren. Vid behov kan även en "gallerpelare" tas bort om större hål önskas.

## DEMONTERING AV KRETSKORT

Lossa timerns kretskort genom att försiktigt lätta på låshaken.



## KOPPLINGSSCHEMA



## UNDERHÅLL

CTT är underhållsfri.

## BESTÄLLNINGSEXEMPEL

Artikelkod	Benämning	E-nummer
CTT-W-24/230V	Touch Timer 10m - 10h, vit	E1890469